

**Анализ результатов ВПР
в МАОУ «Прогимназия «Созвездие»
2022-2023 учебный год**

Результаты проведения Всероссийских проверочных работ (далее – ВПР) размещены в личном кабинете общеобразовательной организации (далее – ОО), расположенном на информационном портале Федеральная информационная система оценки качества образования (далее – ФИС ОКО) по адресу <https://spo-fisoko.obrnadzor.gov.ru/lk> По каждому учебному предмету в параллели ФИС ОКО предоставляет информацию о результатах ВПР, выгружаемой в виде Excel-файла.

Показатели, выгружаемые с ФИС ОКО	Содержимое формы
Статистика по отметкам	Общее количество участников ВПР в параллели, доли участников, получивших отметки «2», «3», «4», «5»
Сравнение отметок с отметками по журналу	Доли обучающихся, чьи отметки за ВПР ниже, выше или равны отметкам, полученным за предыдущий год (четверть/триместр)
Распределение первичных баллов	Доли участников ВПР в параллели, получивших за выполнение всех заданий работы от 0 баллов до максимального балла (по описанию работы)
Достижение планируемых результатов	Процент выполнения каждого задания ВПР обучающимися всей параллели, рассматриваемый в разрезе проверяемых требований (умений) в соответствии с ФГОС
Выполнение заданий	Процент выполнения каждого задания ВПР всей параллели в ОО
Выполнение заданий группами участников	Средний процент выполнения каждого задания группами обучающихся по отметкам

**Количественный состав участников ВПР 2022 – 2023 учебного года
в МАОУ «Прогимназия «Созвездие»**

Наименование предметов	4 класс(чел.)
Математика	91
Русский язык	94
Окружающий мир	94

Показатель 1. Статистика по отметкам

Анализ проводится по всем предметам в каждой параллели. В аналитической справке количество таблиц и диаграмм соответствует суммарному количеству предметов по параллелям, по которым проведены ВПР.

1.1. Анализ статистических показателей по отметкам (указывается предмет и параллель)

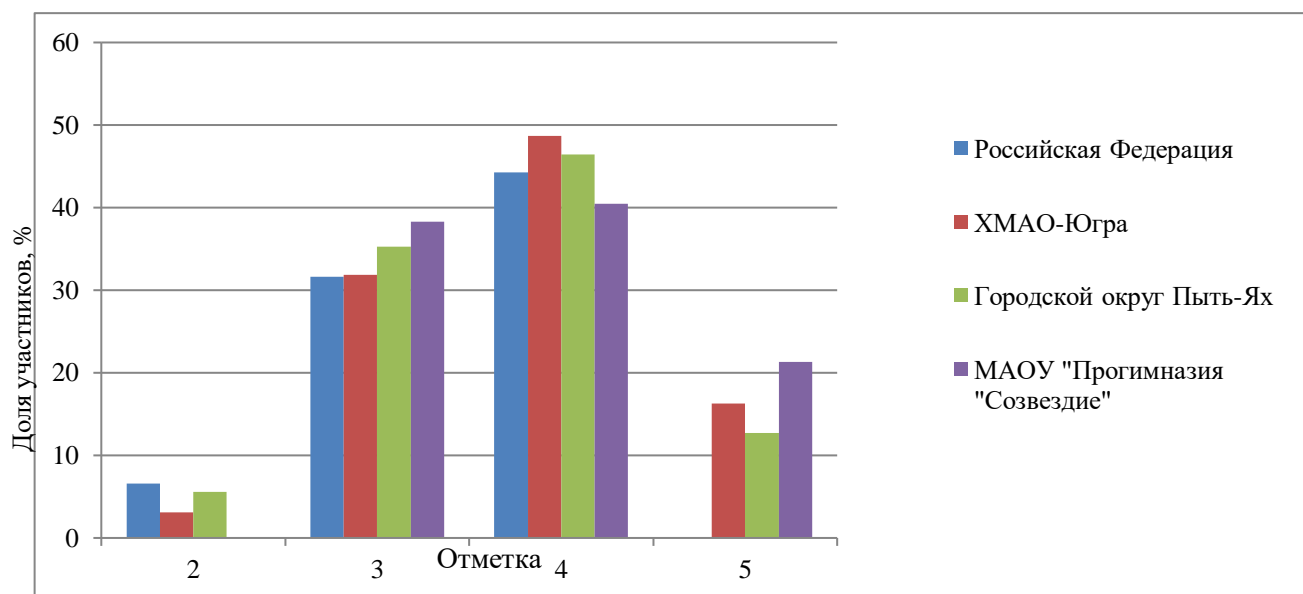
Сравнение статистических показателей общероссийских, региональных, муниципальных и школьных результатов ВПР по предметам.

При заполнении таблицы используется информация формы «Ф3_Статистика по отметкам».

4 класс

Русский язык

	Общее количество участников	Распределение долей участников (в %), получивших			
		Отметку «2»	Отметку «3»	Отметку «4»	Отметку «5»
Российская Федерация	341439	6,58	31,63	44,27	17,52
ХМАО-Югра	22932	3,11	31,89	48,71	16,29
Городской округ Пыть-Ях	607	5,6	35,26	46,46	12,69
МАОУ «Прогимназия «Созвездие»	94	0	38,3	40,43	21,28



Доля получивших оценку «2» ниже, чем в г. Пыть-Ях на 5,6%.

Доля получивших оценку «3» выше, чем в г. Пыть-Ях на 3,04%.

Доля получивших оценку «4» ниже, чем в г. Пыть-Ях на 6,03%.

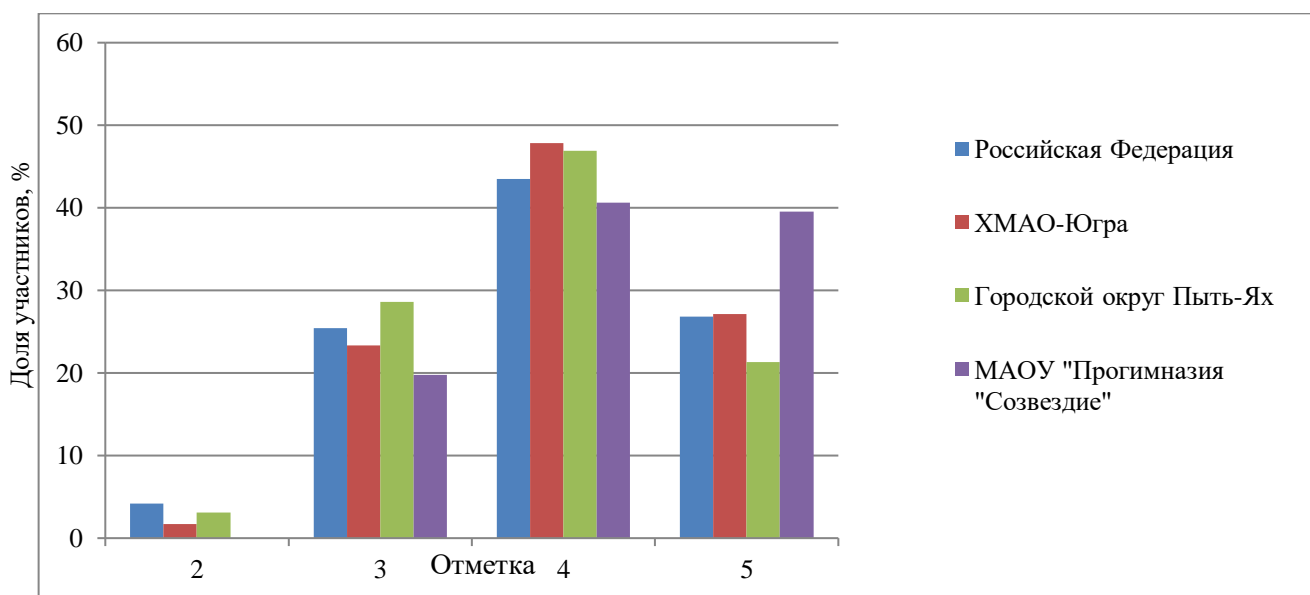
Доля получивших оценку «5» выше, чем в г. Пыть-Ях на 8,59%.

Сравнение отметок с отметками по журналу

	Количество участников	%
Понизили (Отметка < Отметка по журналу) %	14	14,9
Подтвердили (Отметка = Отметке по журналу) %	71	75,53
Повысили (Отметка > Отметка по журналу) %	9	9,57
Всего	94	100

4 класс
Математика

	Общее количество участников	Распределение долей участников (в %), получивших			
		Отметку «2»	Отметку «3»	Отметку «4»	Отметку «5»
Российская Федерация	203639	4,2	25,46	43,5	26,84
ХМАО-Югра	23147	1,7	23,36	47,81	27,13
Городской округ Пыть-Ях	605	3,14	28,6	46,94	21,32
МАОУ «Прогимназия «Созвездие»	91	0	19,78	40,66	39,56



Доля получивших оценку «2» ниже, чем в г. Пыть-Ях на 3,14%.

Доля получивших оценку «3» ниже, чем в г. Пыть-Ях на 8,82%.

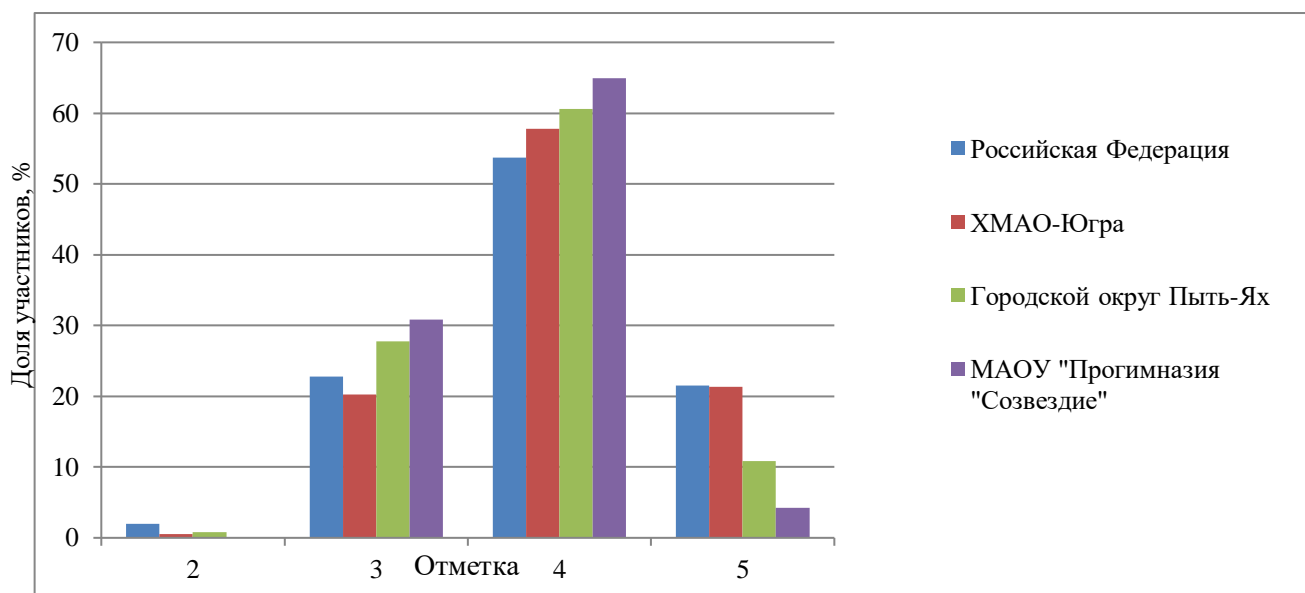
Доля получивших оценку «4» ниже, чем в г. Пыть-Ях на 6,28%.

Доля получивших оценку «5» выше, чем в г. Пыть-Ях на 18,24%.

Сравнение отметок с отметками по журналу

	Количество участников	%
Понизили (Отметка < Отметка по журналу) %	9	9,89
Подтвердили (Отметка = Отметке по журналу) %	71	78,02
Повысили (Отметка > Отметка по журналу) %	11	12,09
Всего	91	100

	Общее количество участников	Распределение долей участников (в %), получивших			
		Отметку «2»	Отметку «3»	Отметку «4»	Отметку «5»
Российская Федерация	152545	1,95	22,82	53,7	21,52
ХМАО-Югра	23029	0,55	20,27	57,82	21,36
Городской округ Пыть-Ях	601	0,83	27,79	60,57	10,82
МАОУ «Прогимназия «Созвездие»	94	0	30,85	64,89	4,26



Доля получивших оценку «2» ниже, чем в г. Пыть-Ях на 0,83%.

Доля получивших оценку «3» выше, чем в г. Пыть-Ях на 3,06%.

Доля получивших оценку «4» выше, чем в г. Пыть-Ях на 4,32%.

Доля получивших оценку «5» ниже, чем в г. Пыть-Ях на 6,56%.

Сравнение отметок с отметками по журналу

	Количество участников	%
Понизили (Отметка < Отметка по журналу) %	21	22,34
Подтвердили (Отметка = Отметке по журналу) %	68	72,34
Повысили (Отметка > Отметка по журналу) %	5	5,32
Всего	94	100

Общие рекомендации по повышению уровня знаний учащихся:

-учителям рассмотреть и провести детальный анализ количественных и качественных результатов ВПР как класса в целом, так и по каждому ученику отдельно;

-учителям использовать результаты анализа ВПР для коррекции знаний учащихся по предметам, а также для совершенствования методики преподавания русского языка, математики и окружающего мира, для создания индивидуальных образовательных маршрутов обучающихся;

-учителям разработать систему мер по повышению качества обучения в 4 классах и подготовке к Всероссийским проверочным работам в 2023-2024 учебном году.