




МУНИЦИПАЛЬНОЕ АВТОНОМНОЕ ОБЩЕОБРАЗОВАТЕЛЬНОЕ
УЧРЕЖДЕНИЕ «ПРОГИМНАЗИЯ «СОЗВЕЗДИЕ»

Муниципальное автономное
общеобразовательное учреждение
«Прогимназия «СОЗВЕЗДИЕ»



ПАСПОРТ ДОРОЖНОЙ БЕЗОПАСНОСТИ



Пыть-Ях 2022

«СОГЛАСОВАНО»

Начальник
Управления по образованию
Администрации города Пыть-Яха
М.Ю. Букреева
2022 г.



М.П.

«УТВЕРЖДАЮ»

И.о. директора МАОУ
«Прогимназия «Созвездие»
Н.С. Свириденко
2022г.



М.П. «Созвездие»

«СОГЛАСОВАНО»

Начальник ОГИБДД
ОМВД России по г. Пыть-Ях
Р.Т. Каримов
2022 г.

М.П.



ПАСПОРТ

дорожной безопасности общеобразовательного учреждения,
расположенного на территории Ханты-Мансийского автономного
округа-Югры города Пыть-Яха

Муниципальное автономное общеобразовательное учреждение

«Прогимназия «Созвездие»

(наименование образовательной организации)

2022 год

Содержание

1. Пояснительная записка к Паспорту дорожной безопасности муниципального автономного общеобразовательного учреждения «Прогимназия «Созвездие».
2. Общие сведения.
3. План - схемы общеобразовательного учреждения (отдельные приложения):
 - А. Район расположения общеобразовательного учреждения, пути движения транспортных средств и детей (обучающихся);
 - Рекомендации к составлению план - схемы района расположения общеобразовательного учреждения.
 - Б. Схема организации дорожного движения в непосредственной близости от общеобразовательного учреждения с размещением соответствующих технических средств организации дорожного движения, маршрутов движения детей и расположения парковочных мест;
 - Рекомендации к составлению схемы организации дорожного движения в непосредственной близости от общеобразовательного учреждения.
 - В. Маршруты движения организованных групп детей от общеобразовательного учреждения к стадиону, парку или спортивно-оздоровительному комплексу;
 - Рекомендации к составлению схемы маршрутов движения организованных групп детей от общеобразовательного учреждения к стадиону, парку или спортивно-оздоровительному комплексу.
 - Г. Пути движения транспортных средств к местам разгрузки/погрузки и рекомендуемые безопасные пути передвижения детей по территории общеобразовательного учреждения;
 - Рекомендации к составлению схемы пути движения транспортных средств к местам разгрузки/погрузки и рекомендуемые безопасные пути передвижения детей по территории общеобразовательного учреждения.
 - Д. Безопасное расположение остановки автобуса у общеобразовательного учреждения;
 - Рекомендации к составлению схемы расположения остановки автобуса у общеобразовательного учреждения.
 - Е. Пути движения транспортных средств и детей при проведении дорожных ремонтно-строительных работ вблизи общеобразовательного учреждения;
 - Рекомендации к составлению план - схемы пути движения транспортных средств и детей при проведении дорожных ремонтно-строительных работ вблизи общеобразовательного учреждения.
4. Расположение общеобразовательного учреждения со спутника.
5. Информация об обеспечении безопасности перевозок детей специальным транспортным средством (автобусом).
6. Примерный План работы преподавателя по профилактике детского дорожно-транспортного травматизма.
7. Примерные вопросы для обсуждения на родительских собраниях, конференциях.
8. Примерный перечень наглядных средств и материалов для организации Информационного уголка по безопасности дорожного движения.
9. План мероприятий по предупреждению ДДТТ на учебный год.

10. Приказ о назначении ответственного за профилактику детского дорожно-транспортного травматизма в ОО.

11. Сведения о корректировке Паспорта дорожной безопасности.

**Пояснительная записка
к Паспорту дорожной безопасности
муниципального автономного общеобразовательного учреждения
«Прогимназия «Созвездие»**

Паспорт дорожной безопасности муниципального автономного общеобразовательного учреждения «Прогимназия «Созвездие» (далее - Паспорт) предназначен для отображения информации о муниципальном автономном общеобразовательном учреждении «Прогимназия «Созвездие» (далее по тексту - ОУ) с точки зрения обеспечения безопасности детей на этапах их перемещения «дом - ОУ - дом», для использования педагогами и сотрудниками Госавтоинспекции в работе по разъяснению безопасного передвижения и поведения детей на улично-дорожной сети вблизи ОУ и на маршруте «ОУ - дом», для подготовки мероприятий по предупреждению детского дорожно-транспортного травматизма.

Паспорт ведется ответственным сотрудником образовательной организации совместно с сотрудниками Госавтоинспекции, которые оказывают помощь в разработке Паспорта, а также при внесении необходимых изменений в отдельные разделы Паспорта (схемы, перечни мероприятий по предупреждению ДТП с участием воспитанников).

Оригинал Паспорта хранится в ОУ, а копия в контрольно-наблюдательном деле в подразделении Госавтоинспекции. Паспорт корректируется ежегодно перед началом учебного года.

2. Общие сведения

Муниципальное автономное общеобразовательное учреждение «Прогимназия «Созвездие»

(Полное наименование образовательной организации)

Тип образовательной организации: прогимназия (школа)

Юридический адрес:

628380, Ханты-Мансийский автономный округ - Югра, г. Пыть-Ях, 1 мкр «Центральный», ул. Первопроходцев, здание 4

Фактический адрес:

628380, Ханты-Мансийский автономный округ - Югра, г. Пыть-Ях, 1 мкр «Центральный», ул. Первопроходцев, здание 4

Руководители образовательной организации:

Директор (заведующий)	<u>Шиндякина Марина Аркадьевна</u> <i>(фамилия, имя, отчество)</i>	<u>8-3463-42-92-72</u> <i>(телефон)</i>
Заместитель директора по безопасности	<u>Люпп Юлия Анатольевна</u> <i>(фамилия, имя, отчество)</i>	<u>8-3463-42-92-72</u> <u>добавочный - 210</u> <i>(телефон)</i>
Заместитель директора по АХЧ	<u>Мордвинова Ирина Николаевна</u> <i>(фамилия, имя, отчество)</i>	<u>8-3463-42-92-72</u> <u>добавочный - 205</u> <i>(телефон)</i>
Ответственные от Госавтоинспекции	Инспектор по пропаганде и БДД ОГИБДД ОМВД России по г.Пыть-Ях <i>(должность)</i>	Рагозина Ольга Юрьевна <i>(фамилия, имя, отчество)</i> <u>8-3463-43-38-13</u> <i>(телефон)</i>
Ответственный работник за мероприятия по профилактике детского травматизма	<u>Заместитель директора по безопасности</u> <i>(должность)</i>	<u>Люпп Юлия Анатольевна</u> <i>(фамилия, имя, отчество)</i> <u>8-3463-42-92-72</u> <u>добавочный - 210</u> <i>(телефон)</i>
Ответственный работник муниципального органа образования	Начальник управления по образованию Администрации города Пыть-Яха <i>(должность)</i>	Букреева Марина Юрьевна <i>(фамилия, имя, отчество)</i> <u>8-3463-46-55-38</u> <i>(телефон)</i>
Руководитель или ответственный работник дорожно-эксплуатационной организации, осуществляющей содержание улично-	Начальник Управления по жилищно-коммунальному комплексу, транспорту и дорогам <i>(должность)</i>	Лопарев Дмитрий Александрович <i>(фамилия, имя, отчество)</i> <u>8-3463-46-55-96</u> <i>(телефон)</i>

дорожной сети (УДС)*		
Руководитель или ответственный работник дорожно-эксплуатационной организации, осуществляющей содержание технических средств организации дорожного движения (ТСОДД)*	Начальник Управления по жилищно-коммунальному комплексу, транспорту и дорогам <hr/> <i>(должность)</i>	Лопарев Дмитрий Александрович <i>(фамилия, имя, отчество)</i> 8-3463-46-55-96 <hr/> <i>(телефон)</i>

Количество обучающихся (учащихся): – 445

Количество учебных смен: 2

Наличие уголка по БДД: не имеется
(если имеется, указать место расположения)

Наличие класса по БДД: не имеется
(если имеется, указать место расположения)

Наличие автогородка (площадки) по БДД: не имеется

Наличие автобуса в образовательной организации: имеется
(при наличии автобуса)

Владелец автобуса: МАОУ «Прогимназия «Созвездие»
(ОО, муниципальное образование и др.)

Время занятий в образовательной организации:

1-ая смена пн-пт: 08:00 – 13:00

2-ая смена: пн-пт: 13:30-18:00

суббота, воскресенье: выходной день

Информация о светоотражающих элементах:

Наличие и количество комплектов светоотражающих элементов для использования при передвижении детей пешком по улицам города:

Количество комплектов для группового использования – нет _____

Количество комплектов для индивидуального использования – нет _____

Телефоны оперативных служб:

- Прокуратура города Пыть-Яха: Адрес: 628380, ХМАО-Югра, город Пыть-Ях, 2 мкр, дом 12, приемная прокуратуры города: факс: 8(3463) 42-17-10, E-mail: pyt-yah@prokhmao.ru
- Роспотребнадзор: информационно – справочная телефонная линия 8-800-100-0004 (можно позвонить в рабочие дни с 10-00 до 17-00 (время московское), перерыв с 12-00 до 12-45, звонок по телефону бесплатный из любого населенного пункта России).

* Дорожно-эксплуатационные организации, осуществляющие содержание УДС и ТСОДД, несут ответственность в соответствии с законодательством Российской Федерации (Федеральный закон «О безопасности дорожного движения» от 10 декабря 1995 г. № 196-ФЗ, Кодекс Российской Федерации об административных правонарушениях, Гражданский кодекс Российской Федерации)

- Управление Федеральной Службы по надзору в сфере защиты прав потребителей и благополучия человека по ХМАО - Югре Территориальный отдел в городе Нефтеюганске и Нефтеюганском районе и г. Пыть-Ях: Адрес: 628300, Ханты - Мансийский автономный округ – Югра, город Нефтеюганск, улица Набережная, дом 4, Телефоны: +7 (3463) 23-44-80, 22-11-38, 46-82-03, E-mail: n-ugansk@86.rospotrebnadzor.ru, Сайт: 86.rospotrebnadzor.ru
- СЭС

- Федеральное бюджетное учреждение здравоохранения «Центр гигиены и эпидемиологии в ХМАО - Югре»: Адрес: 628012, город Ханты - Мансийск, улица Рознина, дом 72, Телефон: +7 (3467) 35-97-07, факс: 35-97-01, E-mail: epid_fgu3@xmao.su

- Филиал ФБУЗ «Центр гигиены и эпидемиологии в ХМАО - Югре в г. Нефтеюганске и Нефтеюганском районе и в г. Пыть-Яхе»: Адрес: 628300, ХМАО-Югра, г. Нефтеюганск; ул. Набережная, д.12, пом.3, Адрес: 628380, ХМАО-Югра, г. Пыть-Ях, ул. Магистральная, дом 95, Тел/факс +7 (3463) 23-89-03, E-mail: ff_12@xmao.ru.

- ОМВД России по городу Пыть-Ях: Адрес: 628384, Тюменская обл., ХМАО – Югра г. Пыть-Ях, Промзона «Западная», ул. Мамонтовская, 14. Телефоны дежурной части: 8(3463) 43-37-13

- Департамент здравоохранения ХМАО – Югры: Адрес: город Ханты - Мансийск, улица Карла Маркса, дом 32, Телефоны: +7(3467) 960-160, 33-16-71, E-mail: dz@dzhmao.ru

- Служба по контролю и надзору в сфере образования ХМАО – Югры: Адрес: 628012, город Ханты - Мансийск, улица Мира, дом 124, Телефон приемной: +7 (3467) 39-44-60, 39-44-70, 39-44-60 (факс), E-mail: obrnadzor@admhmao.ru

- Главное управление МЧС России по Ханты-Мансийскому автономному округу – Югре Адрес: 628011, ХМАО – Югра, г. Ханты-Мансийск, ул. Студенческая, 5а. Приемная: (3467) 351-802.

Отдел административной работы: (3467) 351-937. E-mail: gochshm@guhmao.ru

Отделение по работе с обращениями граждан: (3467) 351-970.

"Телефон доверия" Главного управления: (3467) 397-777.

Телефоны экстренных служб: 101, 112 (круглосуточно, с мобильного и стационарного телефонов).

Интернет-адрес официального сайта ОО – <http://ulybka86.ru/>

Адрес электронной почты ОО – ulybka01@gmail.com

Информация о состоянии дорожно-транспортного травматизма в образовательной организации вносится в Паспорт ежеквартально.

Год	2022					2023					2024				
	1	2	3	4	Итого	1	2	3	4	Итого	1	2	3	4	Итого
Количество происшествий	0	0	0	0	0	0	0	0							
Вид происшествий	-	-	-	-	-	-	-	-							
2022 г.	Профилактическая работа														
I квартал	1. Проведение инструктажей с детьми о правилах поведения на улице, общественных местах, соблюдении общественной безопасности. 2. Совместная работа с сотрудниками ГИБДД по проведению профилактики дорожного травматизма (беседы, встречи с сотрудниками ГИБДД). 3. Проведение классных часов: - "Движение группами" - "Как ты правильно переходишь дорогу" - "Разбор типичных ошибок пешеходов на улицах города"														

	<ul style="list-style-type: none"> - "Движение пешеходов по улицам города" - "Обязанности пешеходов" - "Езда на велосипеде" - "Правила перевозки детей в автотранспорте"
II квартал	<ol style="list-style-type: none"> 1. Проведение инструктажей с детьми о правилах поведения на улице, общественных местах, соблюдении общественной безопасности. 2. Совместная работа с сотрудниками ГИБДД по проведению профилактики дорожного травматизма (беседы, встречи с сотрудниками ГИБДД). 3. Проведение классных часов: <ul style="list-style-type: none"> - "Движение группами" - "Как ты правильно переходишь дорогу" - "Разбор типичных ошибок пешеходов на улицах города" - "Движение пешеходов по улицам города" - "Обязанности пешеходов" - "Езда на велосипеде" - "Правила перевозки детей в автотранспорте"
III квартал	<ol style="list-style-type: none"> 1. Проведение инструктажей с детьми о правилах поведения на улице, общественных местах, соблюдении общественной безопасности. 2. Совместная работа с сотрудниками ГИБДД по проведению профилактики дорожного травматизма (беседы, встречи с сотрудниками ГИБДД). 3. Проведение классных часов: <ul style="list-style-type: none"> - "Движение группами" - "Как ты правильно переходишь дорогу" - "Разбор типичных ошибок пешеходов на улицах города" - "Движение пешеходов по улицам города" - "Обязанности пешеходов" - "Езда на велосипеде" - "Правила перевозки детей в автотранспорте"
IV квартал	<ol style="list-style-type: none"> 1. Проведение инструктажей с детьми о правилах поведения на улице, общественных местах, соблюдении общественной безопасности. 2. Совместная работа с сотрудниками ГИБДД по проведению профилактики дорожного травматизма (беседы, встречи с сотрудниками ГИБДД). 3. Проведение классных часов: <ul style="list-style-type: none"> - "Движение группами" - "Как ты правильно переходишь дорогу" - "Разбор типичных ошибок пешеходов на улицах города" - "Движение пешеходов по улицам города" - "Обязанности пешеходов" - "Езда на велосипеде" - "Правила перевозки детей в автотранспорте"
2023 г.	Профилактическая работа
I квартал	<ol style="list-style-type: none"> 1. Проведение инструктажей с детьми о правилах поведения на улице, общественных местах, соблюдении общественной безопасности. 2. Совместная работа с сотрудниками ГИБДД по проведению профилактики дорожного травматизма (беседы, встречи с сотрудниками ГИБДД). 3. Проведение классных часов: <ul style="list-style-type: none"> - "Движение группами" - "Как ты правильно переходишь дорогу" - "Разбор типичных ошибок пешеходов на улицах города"

	<ul style="list-style-type: none"> - "Движение пешеходов по улицам города" - "Обязанности пешеходов" - "Езда на велосипеде" - "Правила перевозки детей в автотранспорте"
II квартал	<ol style="list-style-type: none"> 1. Проведение инструктажей с детьми о правилах поведения на улице, общественных местах, соблюдении общественной безопасности. 2. Совместная работа с сотрудниками ГИБДД по проведению профилактики дорожного травматизма (беседы, встречи с сотрудниками ГИБДД). 3. Проведение классных часов: <ul style="list-style-type: none"> - "Движение группами" - "Как ты правильно переходишь дорогу" - "Разбор типичных ошибок пешеходов на улицах города" - "Движение пешеходов по улицам города" - "Обязанности пешеходов" - "Езда на велосипеде" - "Правила перевозки детей в автотранспорте"
III квартал	<ol style="list-style-type: none"> 1. Проведение инструктажей с детьми о правилах поведения на улице, общественных местах, соблюдении общественной безопасности. 2. Совместная работа с сотрудниками ГИБДД по проведению профилактики дорожного травматизма (беседы, встречи с сотрудниками ГИБДД). 3. Проведение классных часов: <ul style="list-style-type: none"> - "Движение группами" - "Как ты правильно переходишь дорогу" - "Разбор типичных ошибок пешеходов на улицах города" - "Движение пешеходов по улицам города" - "Обязанности пешеходов" - "Езда на велосипеде" - "Правила перевозки детей в автотранспорте"
IV квартал	<ol style="list-style-type: none"> 1. Проведение инструктажей с детьми о правилах поведения на улице, общественных местах, соблюдении общественной безопасности. 2. Совместная работа с сотрудниками ГИБДД по проведению профилактики дорожного травматизма (беседы, встречи с сотрудниками ГИБДД). 3. Проведение классных часов: <ul style="list-style-type: none"> - "Движение группами" - "Как ты правильно переходишь дорогу" - "Разбор типичных ошибок пешеходов на улицах города" - "Движение пешеходов по улицам города" - "Обязанности пешеходов" - "Езда на велосипеде" - "Правила перевозки детей в автотранспорте"
2024 г.	Профилактическая работа
I квартал	<ol style="list-style-type: none"> 1. Проведение инструктажей с детьми о правилах поведения на улице, общественных местах, соблюдении общественной безопасности. 2. Совместная работа с сотрудниками ГИБДД по проведению профилактики дорожного травматизма (беседы, встречи с сотрудниками ГИБДД). 3. Проведение классных часов: <ul style="list-style-type: none"> - "Движение группами" - "Как ты правильно переходишь дорогу" - "Разбор типичных ошибок пешеходов на улицах города"

	<ul style="list-style-type: none"> - "Движение пешеходов по улицам города" - "Обязанности пешеходов" - "Езда на велосипеде" - "Правила перевозки детей в автотранспорте"
II квартал	<ol style="list-style-type: none"> 1. Проведение инструктажей с детьми о правилах поведения на улице, общественных местах, соблюдении общественной безопасности. 2. Совместная работа с сотрудниками ГИБДД по проведению профилактики дорожного травматизма (беседы, встречи с сотрудниками ГИБДД). 3. Проведение классных часов: <ul style="list-style-type: none"> - "Движение группами" - "Как ты правильно переходишь дорогу" - "Разбор типичных ошибок пешеходов на улицах города" - "Движение пешеходов по улицам города" - "Обязанности пешеходов" - "Езда на велосипеде" - "Правила перевозки детей в автотранспорте"
III квартал	<ol style="list-style-type: none"> 1. Проведение инструктажей с детьми о правилах поведения на улице, общественных местах, соблюдении общественной безопасности. 2. Совместная работа с сотрудниками ГИБДД по проведению профилактики дорожного травматизма (беседы, встречи с сотрудниками ГИБДД). 3. Проведение классных часов: <ul style="list-style-type: none"> - "Движение группами" - "Как ты правильно переходишь дорогу" - "Разбор типичных ошибок пешеходов на улицах города" - "Движение пешеходов по улицам города" - "Обязанности пешеходов" - "Езда на велосипеде" - "Правила перевозки детей в автотранспорте"
IV квартал	<ol style="list-style-type: none"> 1. Проведение инструктажей с детьми о правилах поведения на улице, общественных местах, соблюдении общественной безопасности. 2. Совместная работа с сотрудниками ГИБДД по проведению профилактики дорожного травматизма (беседы, встречи с сотрудниками ГИБДД). 3. Проведение классных часов: <ul style="list-style-type: none"> - "Движение группами" - "Как ты правильно переходишь дорогу" - "Разбор типичных ошибок пешеходов на улицах города" - "Движение пешеходов по улицам города" - "Обязанности пешеходов" - "Езда на велосипеде" - "Правила перевозки детей в автотранспорте"

3. План - схемы образовательного учреждения

А. Район расположения образовательного учреждения, пути движения транспортных средств и детей (обучающихся)



Рекомендации к составлению план - схемы района расположения образовательного учреждения

1. Район расположения общеобразовательного учреждения определяется группой жилых домов, зданий и улично-дорожной сетью с учетом остановок общественного транспорта (выходов из станций метро), центром которого является непосредственно образовательная организация;

2. Территория, указанная на схеме, включает:

- общеобразовательное учреждение;
- стадион вне территории общеобразовательного учреждения, на котором могут проводиться занятия по физической культуре *(при наличии)*;
- парк, в котором могут проводиться занятия с детьми на открытом воздухе *(при наличии)*;
- спортивно-оздоровительный комплекс *(при наличии)*;
- жилые дома, в которых проживает большая часть детей данной образовательной организации;
- автомобильные дороги и тротуары.

3. На схеме обозначены:

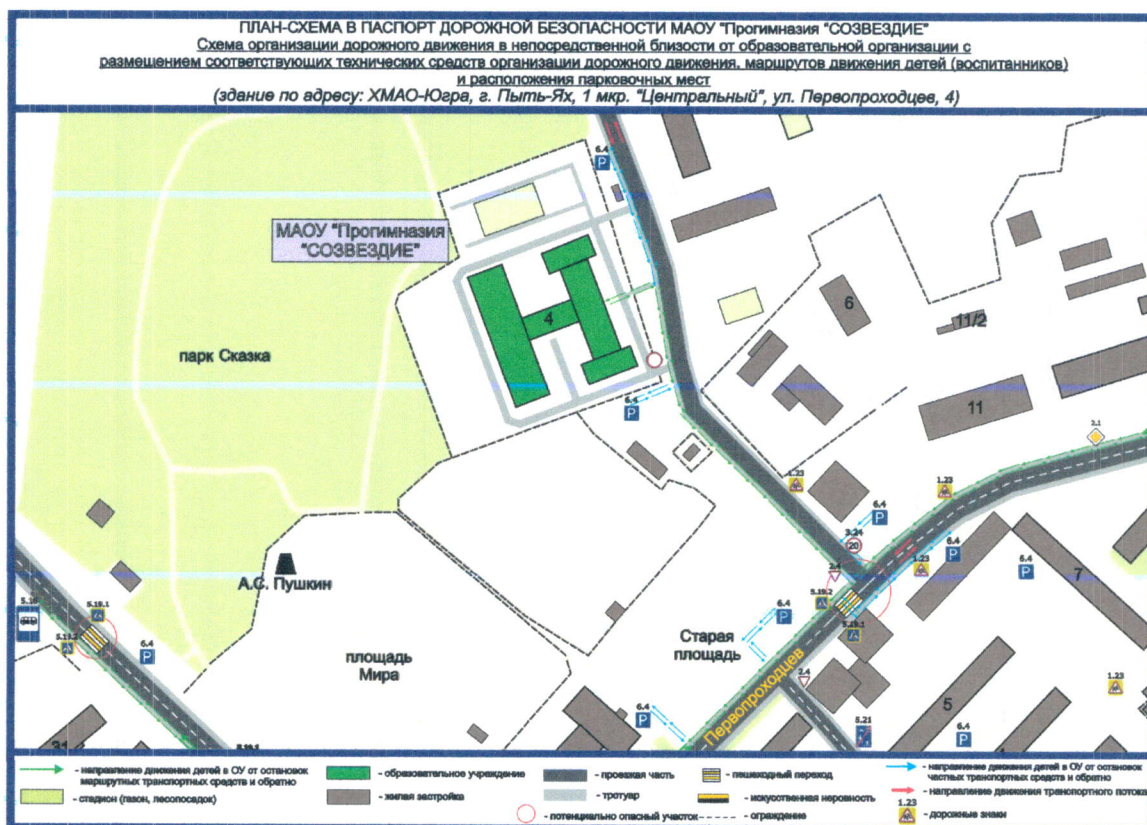
- расположение жилых домов, зданий и сооружений;
- сеть автомобильных дорог;
- пути движения транспортных средств;
- пути движения детей в/из общеобразовательного учреждения;
- опасные участки (места несанкционированных переходов на подходах к образовательной организации, места имевших место случаев дорожно-

транспортных происшествий с участием детей-пешеходов и детей-велосипедистов);

- уличные (наземные – регулируемые / нерегулируемые) и внеуличные (надземные / подземные) пешеходные переходы;
- названия улиц и нумерация домов.

Схема необходима для общего представления о районе расположения общеобразовательного учреждения. На схеме обозначены наиболее частые пути движения детей от дома (от отдаленных остановок маршрутных транспортных средств) к общеобразовательному учреждению и обратно. При исследовании маршрутов движения детей необходимо уделить особое внимание опасным зонам, где дети пересекают проезжие части дорог не по пешеходному переходу.

Б. Схема организации дорожного движения в непосредственной близости от образовательного учреждения с размещением соответствующих технических средств организации дорожного движения, маршрутов движения детей и расположения парковочных мест

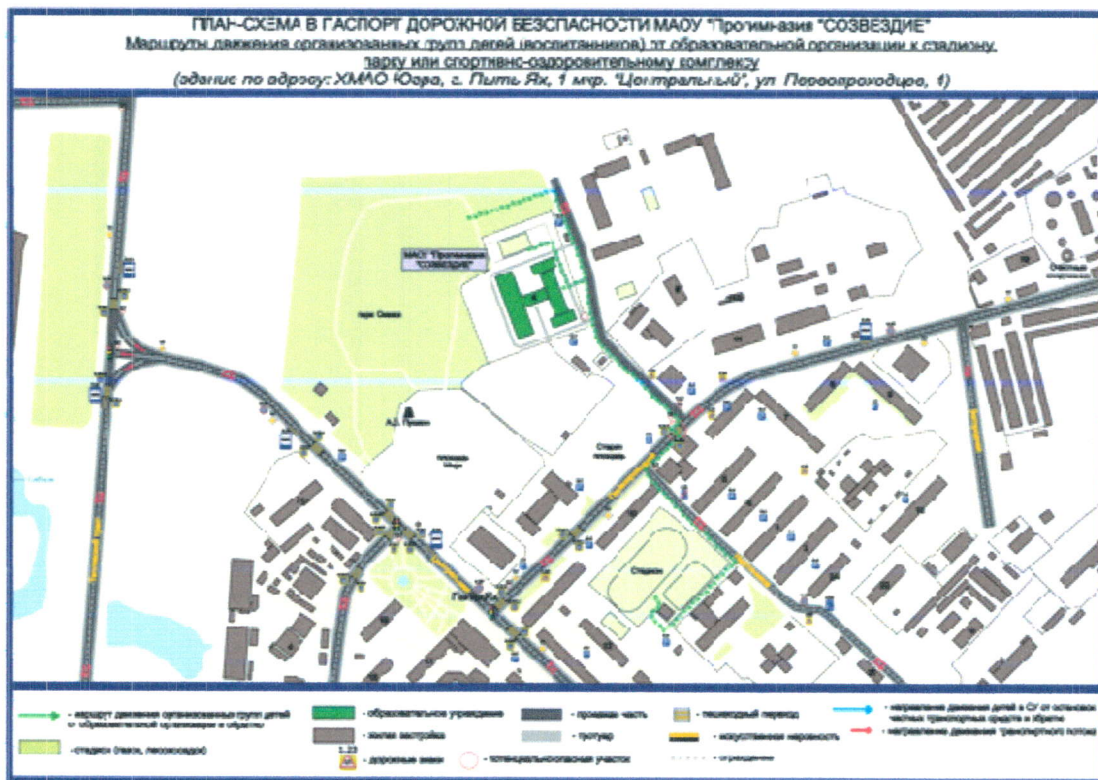


Рекомендации к составлению схемы организации дорожного движения в непосредственной близости от общеобразовательного учреждения

1. Схема организации дорожного движения ограничена автомобильными дорогами, находящимися в непосредственной близости от общеобразовательного учреждения.
2. На схеме обозначаются:

- здание общеобразовательного учреждения с указанием территории, принадлежащей непосредственно общеобразовательному учреждению (при наличии указать ограждение территории);
 - автомобильные дороги и тротуары;
 - уличные (наземные – регулируемые/нерегулируемые) и внеуличные (надземные/подземные) пешеходные переходы на подходах к общеобразовательному учреждению;
 - дислокация существующих дорожных знаков и дорожной разметки;
 - другие технические средства организации дорожного движения;
 - направление движения транспортных средств по проезжей части;
 - направление безопасного маршрута движения детей.
3. На схеме указано расположение остановок маршрутных транспортных средств и безопасные маршруты движения детей от остановочного пункта к общеобразовательному учреждению и обратно;
4. При наличии стоянки (парковочных мест) около общеобразовательного учреждения, указывается место расположение и безопасные маршруты движения детей от парковочных мест к общеобразовательному учреждению и обратно.

В. Маршруты движения организованных групп детей от общеобразовательного учреждения к стадиону, парку или спортивно-оздоровительному комплексу

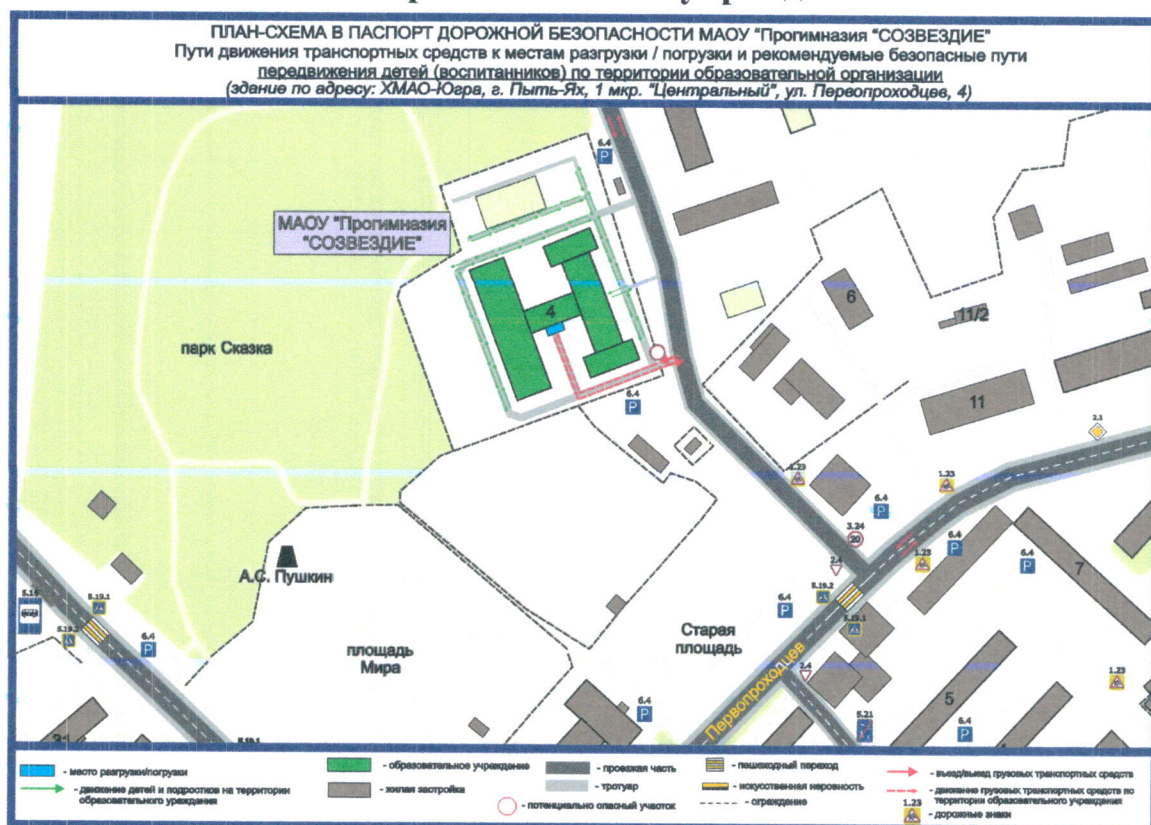


Рекомендации к составлению схемы маршрутов движения организованных групп детей от общеобразовательного учреждения к стадиону, парку или спортивно-оздоровительному комплексу

На схеме района расположения общеобразовательного учреждения указываются безопасные маршруты движения детей от общеобразовательного учреждения к стадиону, парку или спортивно-оздоровительному комплексу и обратно.

Эти схемы должны использоваться преподавательским составом при организации движения групп детей к местам проведения занятий вне территории общеобразовательного учреждения.

Г. Пути движения транспортных средств к местам разгрузки/погрузки и рекомендуемые безопасные пути передвижения детей по территории общеобразовательного учреждения

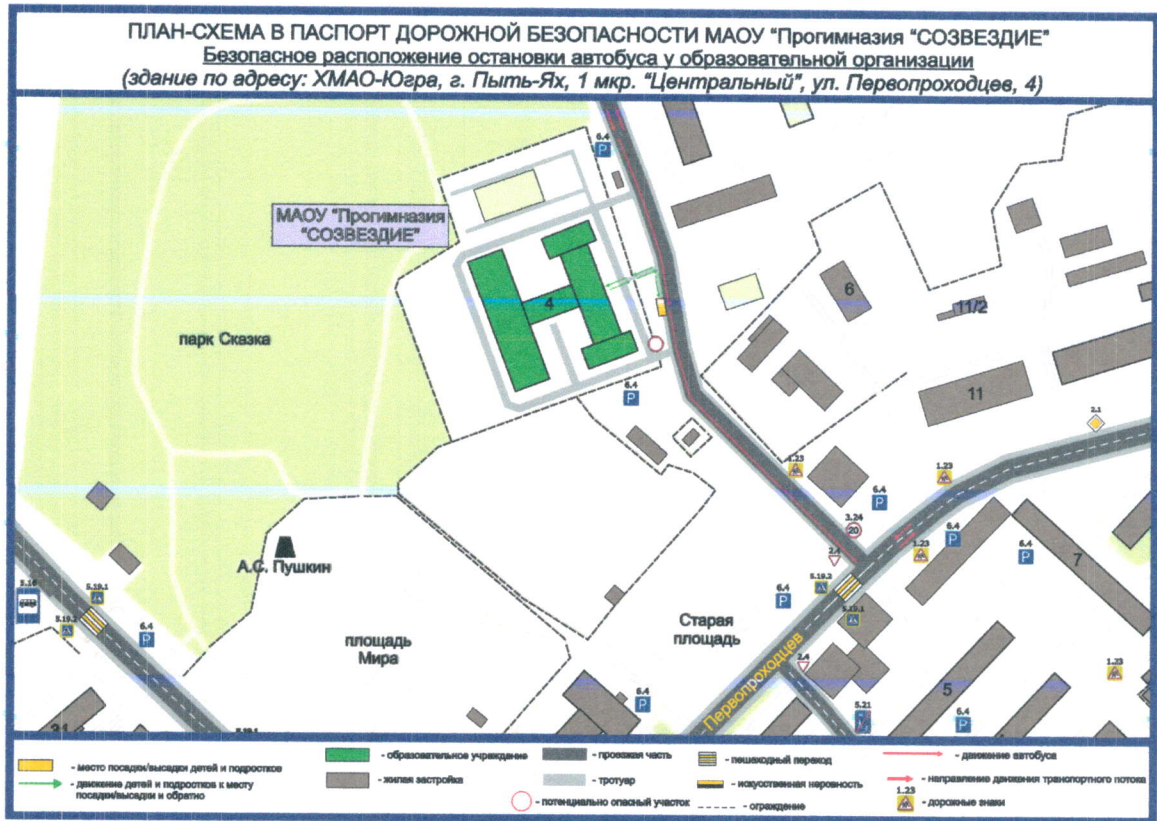


Рекомендации к составлению схемы пути движения транспортных средств к местам разгрузки/погрузки и рекомендуемые безопасные пути передвижения детей по территории общеобразовательного учреждения

На схеме указывается примерная траектория движения транспортных средств на территории общеобразовательного учреждения, в том числе места погрузки/разгрузки, а также безопасный маршрут движения детей во время погрузочно-разгрузочных работ.

В целях обеспечения безопасного движения детей по территории общеобразовательного учреждения необходимо исключить пересечения путей движения детей и путей движения транспортных средств.

Д. Безопасное расположение остановки автобуса у общеобразовательного учреждения



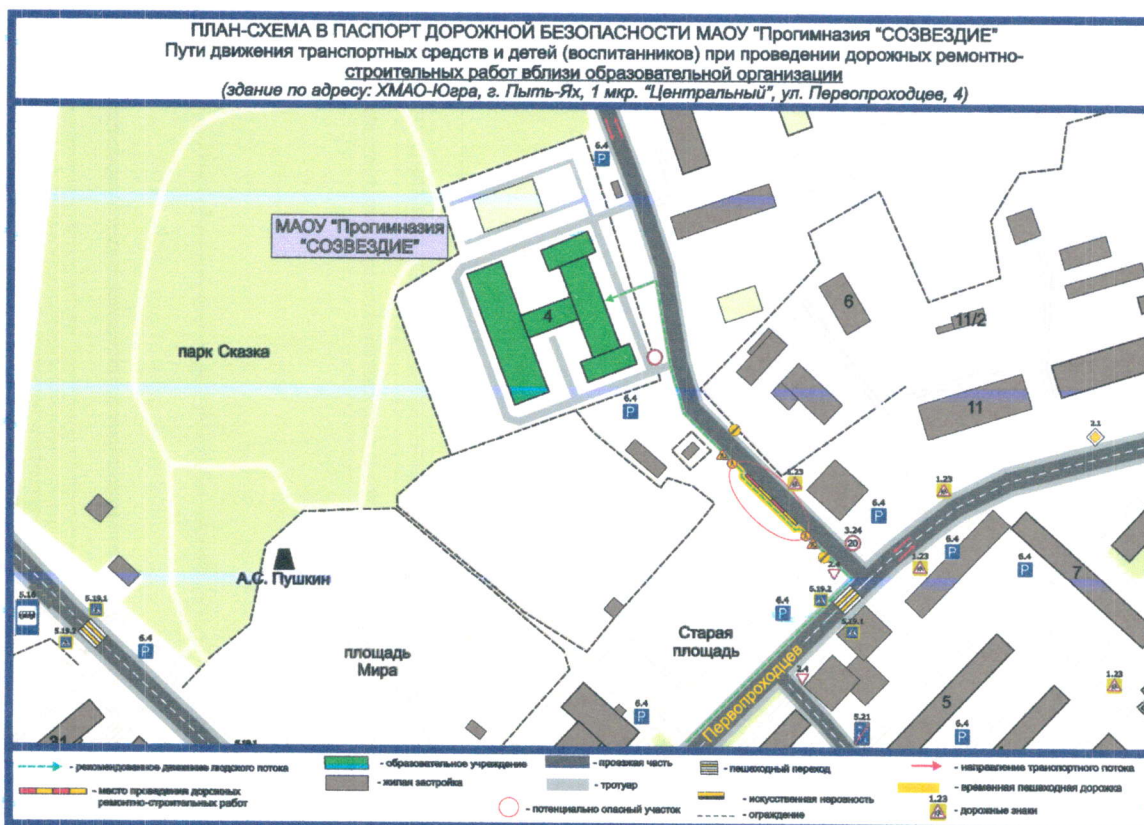
Рекомендации к составлению схемы расположения остановки автобуса у общеобразовательного учреждения

На схеме указывается подъезд в оборудованный «карман» или другое оборудованное место для посадки и высадки детей из автобуса у общеобразовательного учреждения, и дальнейший путь движения автобуса по проезжей части, а также безопасный маршрут движения детей от остановки автобуса у общеобразовательного учреждения.

На схеме обозначены:

- жилые дома района расположения общеобразовательного учреждения;
- здание общеобразовательного учреждения;
- ограждение территории общеобразовательного учреждения (при наличии);
- автомобильные дороги.

Е. Пути движения транспортных средств и детей при проведении дорожных ремонтно-строительных работ вблизи общеобразовательного учреждения



Рекомендации к составлению план - схемы пути движения транспортных средств и детей при проведении дорожных ремонтно-строительных работ вблизи общеобразовательного учреждения

На схеме указывается место производства дорожных ремонтно-строительных работ, его обустройство дорожными знаками и ограждениями, иными техническими средствами организации дорожного движения, а также безопасный маршрут движения детей к общеобразовательному учреждению с учетом изменения маршрута движения по тротуару.

На схеме обозначены:

- участок производства дорожных ремонтно-строительных работ;
- автомобильные дороги;
- тротуары;
- альтернативные пути (обходы места производства дорожных ремонтно-строительных работ пешеходами и объезды транспортными средствами);
- здание общеобразовательного учреждения;
- ограждение территории общеобразовательного учреждения (при наличии).

4. Расположение общеобразовательного учреждения со спутника



5. Информация об обеспечении безопасности перевозок детей специальным транспортным средством (автобусом)

(при наличии автобуса (ов))

1. Общие сведения

Марка: ИАЦ -1767 М4

Модель: ГАЗель Некст А 67 R 42

Государственный регистрационный знак: В 067 ТУ 186

Год выпуска 2020 Количество мест в автобусе 22

Соответствие конструкции требованиям, предъявляемым к школьным автобусам: соответствует

2. Сведения о водителе(ях) автобуса(сов)

Фамилия, имя, отчество	Дата принятия на работу	Стаж вождения ТС категории D	Дата предстоящего медицинского осмотра	Период проведения стажировки	Сроки повышение квалификации	Допущенные нарушения ПДД
Талашов Николай Анатольевич	21.05.2021	33 года	10.06.2023	21.05.2021-23.05.2021		нет

3. Организационно-техническое обеспечение

1) Организация проведения предрейсового медицинского осмотра водителя: осуществляет: ООО «СеверТрансСервис»

на основании: договора 09-22/МО от 27.12.2021г.

действительного до: 31.12.2022г.

2) Организация проведения предрейсового технического осмотра транспортного средства: ООО «СеверТрансСервис»

на основании договора 10-22/ТК от 27.12.2021г.

действительного до 31.12.2022г.

3) Место стоянки автобуса в нерабочее время: территория МАОУ «Прогимназия «Созвездие»

4. Сведения о владельце автобуса

Юридический адрес владельца: 628380, Ханты-Мансийский автономный округ - Югра, г. Пыть-Ях, 1 мкр «Центральный», ул. Первопроходцев, здание 4

Фактический адрес владельца: 628380, Ханты-Мансийский автономный округ - Югра, г. Пыть-Ях, 1 мкр «Центральный», ул. Первопроходцев, здание 4

**Информационная карточка
перевозок детей специальным транспортным средством (автобусом)**

1. Общие сведения

Марка: ИАЦ -1767 М4

Модель: ГАЗель Некст А 67 R 42

Государственный регистрационный знак В 067 ТУ 186

Год выпуска: 2020

Количество мест в автобусе: 22

Соответствие конструкции требованиям, предъявляемым к школьным автобусам: соответствует

2. Сведения о владельце

Владелец МАОУ «Прогимназия «Созвездие»

(наименование организации)

Юридический адрес владельца: 628380, Ханты-Мансийский автономный округ - Югра, г. Пыть-Ях, 1 мкр «Центральный», ул. Первопроходцев, здание 4

Фактический адрес владельца: 628380, Ханты-Мансийский автономный округ - Югра, г. Пыть-Ях, 1 мкр «Центральный», ул. Первопроходцев, здание 4

Телефон : 8-3463-42-92-72

Сведения о водителе автобуса


Фамилия, имя, отчество Талашов Николай Анатольевич


Принят на работу 21.05.2021 год.

Стаж вождения категории D 33 года.

И.о.директора

МАОУ «Прогимназия «Созвездие»


(подпись)


(Ф.И.О.)

6. ПЛАН
работы преподавателя (учителя, воспитателя)
по профилактике детского дорожно-транспортного травматизма

№ п/п	Мероприятие	Срок исполнения	Ответственные
1	2	3	4
1	Проведение занятий изучения Правил дорожного движения согласно программе	Ежемесячно	Учитель (Воспитатель)
2	Проведение на родительском собрании беседы “Будьте примером для детей в правильном поведении на дороге”	1 раз в полугодие	Учитель (Воспитатель)
3	Организация практических занятий на площадке, в автогородке	Сентябрь Май	Учитель (Воспитатель)
4	Проведение утренника “Мы по улицам идем”	В течение года	Учитель (Воспитатель)
5	Организация конкурсов на лучший рисунок, рассказ, исполнение стихотворения по безопасности движения	В течение года	Учитель (Воспитатель)
6	Проведение бесед - “минутки” по профилактике несчастных случаев с детьми на дороге	В течение года	Учитель (Воспитатель)
7	Участие в патрулировании отряда ЮИД в микрорайоне прогимназии	В течение года	Родители, Учитель (Воспитатель)
8	Участие в проведении “Недели безопасности”	Сентябрь Май	Учитель (Воспитатель)

7. ПРИМЕРНЫЕ ВОПРОСЫ

для обсуждения на родительских собраниях, конференциях

1. Дисциплина на улице — залог безопасности пешеходов.
2. Для чего нужны правила дорожного движения, и что они собой представляют.
3. Типичные случаи детского дорожно-транспортного травматизма и меры его предупреждения.
4. Обучение детей правилам поведения на улицах на личном примере.
5. Вежливый водитель, какой он?
6. Сохрани жизнь себе и своему ребёнку.
7. Опасные шалости - проявление невоспитанности ребёнка или родителей?

На собраниях важно напоминать родителям, что яркая одежда помогает водителю увидеть ребенка. И наоборот, малыша трудно заметить, если на нем блеклая одежда. Ребенку трудно разглядеть, что делается на улице, если на глаза надвинут капюшон или обзор закрывает зонт. Родители должны разъяснять детям, какой опасности они подвергаются, когда их не видно. Чтобы ребенка легче было увидеть на улице, его надо одевать в одежду неоновых цветов с отражающими полосками или специальными отражателями. Современная детская одежда (куртки, комбинезоны) обычно уже имеет нашивки-отражатели. Многие игрушки, значки, наклейки на детских рюкзаках имеют свойства отражателей. Чем их больше на одежде и вещах ребенка, тем лучше. В отношении проблемы безопасности детей не должно быть легкомыслия, нетерпимы разногласия по принципиальным вопросам. Активное участие родителей в создании необходимых условий для профилактической работы с детьми (строительство автогородков, транспортных площадок, изготовление атрибутов и пособий для занятий, игр) повышает их ответственность.

8. ПРИМЕРНЫЙ ПЕРЕЧЕНЬ
наглядных средств и материалов для организации
информационного уголка по безопасности дорожного движения

№	Наименование имущества	Количество
1	Базовый комплект светового оборудования «Транспортные светофоры» с сенсорным беспроводным пультом дистанционного управления	1
2	Стенд-уголок « ЮИД - шагает классно и конечно безопасно!» - универсальный	1
3	Доска магнитно - маркерная прилегающей территории «Схема микрорайона»	1
4	Стенды «Обязанности пешехода»	1
5	Стенды «Правила дорожного движения»	5
6	Настольно - напольная игра (магнитномаркерный макет) «Азбука дорог» + комплект тематических магнитов	1
7	Четырехсторонний перекресток	1
8	Развивающая игра «Учим дорожные знаки»	1
9	Светофор транспортный 3-х секционный	1
10	Таблица «Знаки дорожного движения»	1

9. План мероприятий по предупреждению ДДТТ на учебный год

Цель: охрана жизни и здоровья юных граждан, защита их прав и законных интересов путем предупреждения дорожно-транспортных происшествий; формирование у обучающихся (воспитанников) культуры безопасной жизнедеятельности.

Задачи: - изучение основ безопасного поведения на дорогах и выработка практических навыков, необходимых участникам дорожного движения;

- воспитание законопослушных участников дорожного движения;
- развитие творческой активности за счет привлечения учащихся к пропаганде правил безопасного поведения на улицах и дорогах;
- активизация познавательной активности в различных областях деятельности человека, связанных с безопасной жизнедеятельностью;
- формирование навыков самооценки, самоанализа своего поведения на улице и в транспорте;
- овладение умениями оказания первой помощи при дорожно-транспортных происшествиях;
- формирование чувства осмысления необходимости полученных знаний по основам безопасного поведения на дорогах.

№ п/п	Мероприятия	Срок проведения
1	Участие в празднике "Здравствуй, прогимназия «СОЗВЕЗДИЕ»!"	сентябрь
2	Выставка работ "Мы рисуем улицу"	сентябрь - октябрь
3	Викторина по ПДД "Мы правила дорожные учим не зря и знаем многое, друзья"	октябрь
4	"Внимание, каникулы" - профилактические беседы, тематические игры по ПДД	октябрь
5	Интеллектуальный конкурс "Светофоры"	ноябрь
6	Конкурс "Безопасное колесо"	ноябрь
7	"Внимание, каникулы" - профилактические беседы, тематические игры по ПДД	декабрь
8	Проект по ПДД "Безопасная среда"	ноябрь - май
9	Неделя безопасности дорожного движения "Безопасная дорога"	декабрь
10	"Внимание, каникулы" - сюжетно - ролевые игры по ПДД	декабрь
11	Конкурс детского рисунка "Мы рисуем дорогу"	январь
12	Районный конкурс "Безопасное колесо "	январь
13	Интерактивный конкурс "Дорога глазами детей" (конкурс презентаций)	февраль
14	"Школа безопасности" (конкурс по оказанию первой помощи пострадавшему)	март
15	"Внимание, каникулы" - профилактические беседы, тематические игры по ПДД	март
16	Окружной конкурс "Безопасное колесо"	апрель
17	"Школа безопасности"	май
19	"Внимание, каникулы" - профилактические беседы, тематические игры по ПДД, сюжетно - ролевые игры по ПДД	май

10. Приказ о назначении ответственного за профилактику детского дорожно-транспортного травматизма в ОУ

МУНИЦИПАЛЬНОЕ ОБРАЗОВАНИЕ Ханты-Мансийского автономного округа – Югры ГОРОДСКОЙ ОКРУГ ГОРОД ПЫТЬ-ЯХ

Муниципальное автономное общеобразовательное учреждение «Прогимназия «Созвездие» (МАОУ «Прогимназия «Созвездие»)

628380 г. Пыть-Ях
1 мкр. «Центральный», ул. Первопроходцев здание 4

ulybka01@gmail.com
телефон 42-92-72

П Р И К А З

15.08.2022

№379- од

О назначении ответственного за организацию профилактических работ по предотвращению детского дорожно-транспортного травматизма

В целях улучшения работы с детьми по повышению уровня знаний правил дорожного движения и правил безопасного поведения на дороге

ПРИКАЗЫВАЮ:

В целях повышения эффективности работы по предупреждению детского дорожно-транспортного травматизма

ПРИКАЗЫВАЮ:

1. Назначить ответственным за организацию профилактических работ по предотвращению детского дорожно-транспортного травматизма на 2022/23 учебный год – заместителя директора по безопасности Ю.А. Люпп.
2. Заместителю директора по безопасности Ю.А. Люпп в срок не позднее 19.08.2022 года разработать план изучения с детьми правил дорожного движения и правил безопасного поведения на дороге на 2022-2023 учебный год (приложение 1).
3. Содержать в постоянной готовности для применения уголок безопасности дорожного движения.
4. Постоянно следить за актуальностью и правильностью оформления Паспорта дорожной безопасности общеобразовательного учреждения.
5. Контроль за исполнением данного приказа оставляю за собой.

И.о. директора МАОУ
«Прогимназия «Созвездие»

Н.С. Свириденко

